Mais Valia
Consultoria & Educação

# 2023 Relatório Mensal

## Agosto

## Análise dos Investimentos

De acordo com a Portaria MTP nº 1.467 de 2 de junho de 2022, Capítulo VI, Seção V, Artigo 136º e com o Manual do Pró-Gestão RPPS versão 3.4, item 3.2.6 Nivel I, aprovado pela Portaria SPREV nº 4.248, de 22 de dezembro de 2022.

| Ativo | Saldo Atual | % Carteira | PL R$ | % PL | Lei |
|---|---|---|---|---|---|
| BB IDKA 2 TÍTULOS PÚBLICOS FI RENDA FIXA PREVIDENCIÁRIO | 824.771,58 | 0,36% | 6.160.923.946,07 | 0,01% | 7º I b |
| BB IMA-B TÍTULOS PÚBLICOS FI RENDA FIXA PREVIDENCIÁRIO | 3.318.382,75 | 1,46% | 5.260.991.740,78 | 0,06% | 7º I b |
| BB TÍTULOS PÚBLICOS VÉRTICE 2024 FI RENDA FIXA PREVIDENCIÁRIO | 10.006.483,96 | 4,41% | 2.413.618.165,51 | 0,41% | 7º I b |
| CAIXA BRASIL 2024 I TÍTULOS PÚBLICOS FI RENDA FIXA | 542.525,38 | 0,24% | 483.298.972,99 | 0,11% | 7º I b |
| CAIXA BRASIL 2024 X TÍTULOS PÚBLICOS FI RENDA FIXA | 16.593.227,47 | 7,31% | 1.741.190.321,28 | 0,95% | 7º I b |
| CAIXA BRASIL GESTÃO ESTRATÉGICA FIC RENDA FIXA | 3.667.461,11 | 1,62% | 5.643.739.686,42 | 0,06% | 7º I b |
| CAIXA BRASIL IDKA IPCA 2A TÍTULOS PÚBLICOS FI RENDA FIXA LP | 173.729,15 | 0,08% | 5.504.316.744,32 | 0,00% | 7º I b |
| CAIXA BRASIL IMA-B 5 TÍTULOS PÚBLICOS FI RENDA FIXA LP | 13.776.860,86 | 6,07% | 8.195.443.440,71 | 0,17% | 7º I b |
| CAIXA BRASIL IMA-B TÍTULOS PÚBLICOS FI RENDA FIXA LP | 25.988.239,98 | 11,45% | 5.279.029.725,18 | 0,49% | 7º I b |
| CAIXA BRASIL IRF-M 1 TÍTULOS PÚBLICOS FI RENDA FIXA | 4.812.750,16 | 2,12% | 7.477.458.112,25 | 0,06% | 7º I b |
| CAIXA BRASIL IRF-M TÍTULOS PÚBLICOS FI RENDA FIXA LP | 4.612.049,68 | 2,03% | 1.941.182.587,32 | 0,24% | 7º I b |
| CAIXA BRASIL TÍTULOS PÚBLICOS FI RENDA FIXA LP | 718.672,15 | 0,32% | 13.564.358.007,28 | 0,01% | 7º I b |
| SANTANDER IRF-M TÍTULOS PÚBLICOS FI RENDA FIXA | 2.297.651,43 | 1,01% | 908.646.715,44 | 0,25% | 7º I b |
| BB PERFIL FIC RENDA FIXA REFERENCIADO DI PREVIDENCIÁRIO LP | 2.850.083,68 | 1,26% | 14.734.335.445,36 | 0,02% | 7º III a |
| BRADESCO INSTITUCIONAL IMA-B FIC RENDA FIXA | 1.986.201,44 | 0,87% | 556.482.801,29 | 0,36% | 7º III a |
| BRADESCO PREMIUM FI RENDA FIXA REFERENCIADO DI | 14.519.033,54 | 6,39% | 9.013.672.474,30 | 0,16% | 7º III a |
| CAIXA BRASIL ATIVA FIC RENDA FIXA LP | 3.798.503,33 | 1,67% | 747.044.008,11 | 0,51% | 7º III a |
| CAIXA BRASIL MATRIZ FI RENDA FIXA | 10.733.961,57 | 4,73% | 5.670.273.448,55 | 0,19% | 7º III a |
| ITAÚ IMA-B ATIVO FIC RENDA FIXA | 9.690.181,43 | 4,27% | 467.885.245,04 | 2,07% | 7º III a |
| ITAÚ INSTITUCIONAL FI RENDA FIXA REFERENCIADO DI | 11.712.094,38 | 5,16% | 5.270.226.495,55 | 0,22% | 7º III a |
| ITAÚ INSTITUCIONAL GLOBAL DINÂMICO FIC RENDA FIXA LP | 6.857.575,44 | 3,02% | 2.919.877.676,62 | 0,23% | 7º III a |
| SANTANDER INSTITUCIONAL PREMIUM FIC RENDA FIXA REFERENCIADO DI | 10.410.627,87 | 4,58% | 2.938.953.438,08 | 0,35% | 7º III a |
| SAFRA EXTRA BANCOS FIC RENDA FIXA CRÉDITO PRIVADO | 1.643.207,85 | 0,72% | 2.094.567.917,17 | 0,08% | 7º V b |
| AZ QUEST BAYES SISTEMÁTICO AÇÕES FI AÇÕES | 994.360,13 | 0,44% | 67.732.153,13 | 1,47% | 8º I |
| BB AÇÕES VALOR FIC AÇÕES | 5.359.647,52 | 2,36% | 838.931.503,08 | 0,64% | 8º I |
| BB DIVIDENDOS MIDCAPS FIC AÇÕES | 2.901.774,98 | 1,28% | 438.488.619,22 | 0,66% | 8º I |
| BRADESCO VALUATION IBOVESPA FIC AÇÕES | 921.080,01 | 0,41% | 30.234.326,93 | 3,05% | 8º I |

Investimentos

$ 227.067.962,35

Disponibilidades Financeiras

$ 0,00

Total Carteira

$ 227.067.962,35

Governança (Pró Gestão)



Mais Valia Consultoria Ltda EPP
Rua General Artigas 232 - Loja 301 - Leblon - Rio de Janeiro/RJ
CEP: 22441-140 - (21)99614-6774 / (21)99739-9777

| Ativo | Saldo Atual | % Carteira | PL R$ | % PL | Lei |
|---|---|---|---|---|---|
| CAIXA BRASIL AÇÕES LIVRE QUANTITATIVO FIC AÇÕES | 1.016.134,37 | 0,45% | 723.645.039,14 | 0,14% | 8º I |
| ITAÚ DIVIDENDOS FI AÇÕES | 9.616,49 | 0,00% | 243.621.918,77 | 0,00% | 8º I |
| ITAÚ FOF RPI IBOVESPA ATIVO FIC AÇÕES | 106.191,07 | 0,05% | 444.136.742,58 | 0,02% | 8º I |
| ITAÚ SMALL CAP VALUATION FIC AÇÕES | 419.485,40 | 0,18% | 416.349.328,26 | 0,10% | 8º I |
| OCCAM FIC AÇÕES | 3.491.219,46 | 1,54% | 858.457.646,61 | 0,41% | 8º I |
| SAFRA SMALL CAP PB FIC AÇÕES | 2.654.010,38 | 1,17% | 62.449.293,82 | 4,25% | 8º I |
| SCHRODER BEST IDEAS FI AÇÕES | 10.298.087,42 | 4,54% | 129.178.181,69 | 7,97% | 8º I |
| TRÍGONO DELPHOS INCOME INSTITUCIONAL FIC AÇÕES | 9.555.935,10 | 4,21% | 618.848.335,71 | 1,54% | 8º I |
| TRÍGONO FLAGSHIP SMALL CAPS INSTITUCIONAL FIC AÇÕES | 6.233.784,70 | 2,75% | 979.545.284,24 | 0,64% | 8º I |
| BB AÇÕES BOLSAS GLOBAIS ATIVO ETF FIC AÇÕES BDR NÍVEL I | 1.757.202,36 | 0,77% | 374.120.651,57 | 0,47% | 9º III |
| BB TECNOLOGIA FI AÇÕES BDR NÍVEL I | 917.866,37 | 0,40% | 468.217.504,61 | 0,20% | 9º III |
| CAIXA BRASIL ESTRATÉGIA LIVRE FIC MULTIMERCADO LP | 5.510.763,46 | 2,43% | 634.138.695,74 | 0,87% | 10º I |
| CAIXA JUROS E MOEDAS FI MULTIMERCADO LP | 1.114.578,03 | 0,49% | 1.592.694.328,16 | 0,07% | 10º I |
| CAIXA RV 30 FI MULTIMERCADO LP | 531.623,24 | 0,23% | 559.505.399,14 | 0,10% | 10º I |
| ICATU VANGUARDA LONG BIASED FI MULTIMERCADO | 2.000.000,00 | 0,88% | 271.565.006,18 | 0,74% | 10º I |
| ITAÚ PRIVATE S&P500® BRL FIC MULTIMERCADO | 9.740.325,67 | 4,29% | 1.203.059.018,22 | 0,81% | 10º I |

Investimentos

$ 227.067.962,35

Disponibilidades Financeiras

$ 0,00

Total Carteira

$ 227.067.962,35

Governança (Pró Gestão)



Mais Valia Consultoria Ltda EPP
Rua General Artigas 232 - Loja 301 - Leblon - Rio de Janeiro/RJ
CEP: 22441-140 - (21)99614-6774 / (21)99739-9777

| Artigos | Limite (%) | Utilizado | | Livre | |
|---|---|---|---|---|---|
| 7º I b - FI 100% Títulos TN | 100,00% | 38,46% | 87.332.805,66 | 61,54% | 139.735.156,69 |
| 7º III a - FI Referenciados RF | 60,00% | 31,95% | 72.558.262,68 | 28,05% | 63.682.514,73 |
| 7º V b - Fundos de RF - Crédito Privado | 5,00% | 0,72% | 1.643.207,85 | 4,28% | 9.710.190,27 |
| 8º I - Fundos de Ações | 30,00% | 19,36% | 43.961.327,03 | 10,64% | 24.159.061,68 |
| 9º III - Ações - BDR Nível I | 10,00% | 1,18% | 2.675.068,73 | 8,82% | 20.031.727,51 |
| 10º I - Fundos Multimercados | 10,00% | 8,32% | 18.897.290,40 | 1,68% | 3.809.505,83 |

Governança (Pró Gestão)

Não possui

Segmentos

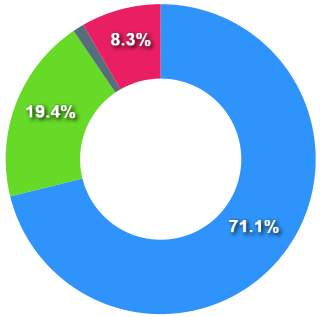


Renda Fixa
Renda Variável
Exterior
Estruturados

Artigos

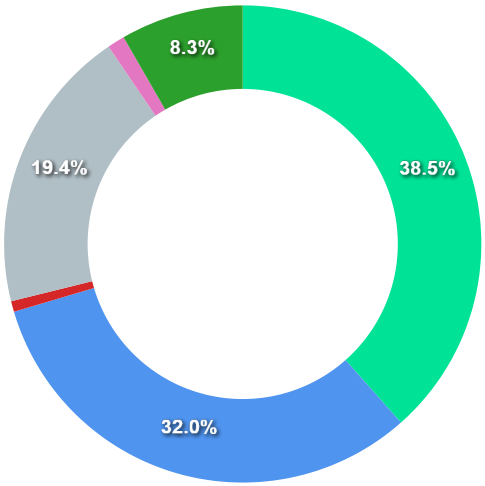




Mais Valia Consultoria Ltda EPP
Rua General Artigas 232 - Loja 301 - Leblon - Rio de Janeiro/RJ
CEP: 22441-140 - (21)99614-6774 / (21)99739-9777

| Artigos | Atual | Inferior | Alvo | Superior | GAP Superior |
|---|---|---|---|---|---|
| 7º I a - Títulos TN SELIC | 0,00% | 0,00% | 1,00% | 100,00% | 227.067.962,35 |
| 7º I b - FI 100% Títulos TN | 38,46% | 0,00% | 32,00% | 100,00% | 139.735.156,69 |
| 7º I c - ETF 100% Títulos TN | 0,00% | 0,00% | 0,00% | 100,00% | 227.067.962,35 |
| 7º II - Operações Compromissad... | 0,00% | 0,00% | 0,00% | 5,00% | 11.353.398,12 |
| 7º III a - FI Referenciados RF | 31,95% | 0,00% | 15,00% | 60,00% | 63.682.514,73 |
| 7º III b - FI de Índices Refer... | 0,00% | 0,00% | 0,00% | 60,00% | 136.240.777,41 |
| 7º IV - Ativos Financeiros de ... | 0,00% | 0,00% | 2,00% | 20,00% | 45.413.592,47 |
| 7º V a - FIDC Cota Sênior | 0,00% | 0,00% | 1,00% | 5,00% | 11.353.398,12 |
| 7º V b - Fundos de RF - Crédit... | 0,72% | 0,00% | 1,00% | 5,00% | 9.710.190,27 |
| 7º V c - Fundos de Debentures ... | 0,00% | 0,00% | 1,00% | 5,00% | 11.353.398,12 |

| Artigos | Atual | Inferior | Alvo | Superior | GAP Superior |
|---|---|---|---|---|---|
| 8º I - Fundos de Ações | 19,36% | 0,00% | 27,00% | 30,00% | 24.159.061,68 |
| 8º II - ETF de Ações | 0,00% | 0,00% | 1,00% | 30,00% | 68.120.388,71 |
| 9º I - Renda Fixa - Dívida Ext... | 0,00% | 0,00% | 0,00% | 10,00% | 22.706.796,24 |
| 9º II - Constituídos no Brasil | 0,00% | 0,00% | 0,00% | 10,00% | 22.706.796,24 |
| 9º III - Ações - BDR Nível I | 1,18% | 0,00% | 5,00% | 10,00% | 20.031.727,51 |
| 10º I - Fundos Multimercados | 8,32% | 0,00% | 8,00% | 10,00% | 3.809.505,84 |
| 10º II - Fundos em Participaçõ... | 0,00% | 0,00% | 0,00% | 5,00% | 11.353.398,12 |
| 10º III - Fundos de Ações - Me... | 0,00% | 0,00% | 0,00% | 5,00% | 11.353.398,12 |
| 11º - Fundos Imobiliários | 0,00% | 0,00% | 1,00% | 5,00% | 11.353.398,12 |
| 12º - Empréstimos Consignados | 0,00% | 0,00% | 5,00% | 5,00% | 11.353.398,12 |



Mais Valia Consultoria Ltda EPP
Rua General Artigas 232 - Loja 301 - Leblon - Rio de Janeiro/RJ
CEP: 22441-140 - (21)99614-6774 / (21)99739-9777

| | Mês | Ano | 3M | 6M | 12M | 24M | VaR - Mês | Volatilidade - Mês |
|---|---|---|---|---|---|---|---|---|
| **CDI - BENCHMARK** | **1,14** | **8,87** | **3,32** | **6,68** | **13,55** | **25,14** | | |
| SAFRA EXTRA BANCOS FIC RENDA FIXA CRÉDITO PRIVADO | 1,19 | 9,25 | 3,44 | 6,92 | 14,22 | 27,26 | 0,02 | 0,04 |
| ITAÚ INSTITUCIONAL FI RENDA FIXA REFERENCIADO DI | 1,30 | 9,08 | 3,66 | 6,98 | 13,97 | 26,56 | 0,04 | 0,09 |
| SANTANDER INSTITUCIONAL PREMIUM FIC RENDA FIXA REFERENCIADO DI | 1,33 | 9,01 | 3,65 | 7,01 | 13,83 | 26,19 | 0,06 | 0,12 |
| CAIXA BRASIL MATRIZ FI RENDA FIXA | 1,22 | 9,04 | 3,56 | 7,00 | 13,78 | 25,89 | 0,05 | 0,10 |
| BB PERFIL FIC RENDA FIXA REFERENCIADO DI PREVIDENCIÁRIO LP | 1,16 | 8,81 | 3,35 | 6,69 | 13,54 | 25,45 | 0,02 | 0,04 |
| CAIXA BRASIL TÍTULOS PÚBLICOS FI RENDA FIXA LP | 1,13 | 8,88 | 3,34 | 6,68 | 13,50 | 25,27 | 0,03 | 0,07 |
| CAIXA JUROS E MOEDAS FI MULTIMERCADO LP | 0,90 | 8,59 | 3,15 | 6,54 | 13,08 | 26,10 | 0,23 | 0,49 |
| ITAÚ INSTITUCIONAL GLOBAL DINÂMICO FIC RENDA FIXA LP | 0,65 | 8,87 | 2,97 | 6,83 | 12,95 | 25,95 | 0,68 | 1,43 |
| CAIXA BRASIL ESTRATÉGIA LIVRE FIC MULTIMERCADO LP | -0,41 | 6,49 | 2,91 | 6,27 | 11,10 | 21,26 | 1,53 | 3,23 |
| CAIXA RV 30 FI MULTIMERCADO LP | -0,61 | 7,09 | 3,68 | 7,31 | 10,35 | 17,96 | 1,77 | 3,72 |
| | | | | | | | | |
| **GLOBAL BDRX - BENCHMARK** | **3,26** | **21,43** | **5,97** | **15,02** | **15,64** | **-2,06** | | |
| BB AÇÕES BOLSAS GLOBAIS ATIVO ETF FIC AÇÕES BDR NÍVEL I | -1,33 | 14,47 | 6,54 | 10,66 | 15,12 | 3,42 | 5,01 | 10,55 |
| | | | | | | | | |
| **IBOVESPA - BENCHMARK** | **-5,09** | **5,47** | **6,84** | **10,30** | **5,68** | **-2,56** | | |
| BB TECNOLOGIA FI AÇÕES BDR NÍVEL I | 2,09 | 34,32 | 9,12 | 27,21 | 17,54 | -19,97 | 8,23 | 17,34 |
| TRÍGONO DELPHOS INCOME INSTITUCIONAL FIC AÇÕES | 2,28 | 14,49 | 10,93 | 13,55 | 16,54 | 21,49 | 9,55 | 20,11 |
| AZ QUEST BAYES SISTEMÁTICO AÇÕES FI AÇÕES | -2,12 | 16,46 | 9,47 | 18,86 | 12,58 | 2,41 | 5,33 | 11,23 |
| BB DIVIDENDOS MIDCAPS FIC AÇÕES | -5,17 | 14,92 | 5,78 | 15,46 | 11,21 | 4,54 | 5,77 | 12,16 |
| SAFRA SMALL CAP PB FIC AÇÕES | -4,34 | 18,77 | 8,76 | 20,36 | 10,95 | -13,56 | 6,72 | 14,15 |
| TRÍGONO FLAGSHIP SMALL CAPS INSTITUCIONAL FIC AÇÕES | 2,41 | 11,02 | 9,01 | 11,89 | 10,23 | 3,90 | 10,45 | 22,01 |
| ITAÚ DIVIDENDOS FI AÇÕES | -3,04 | 9,57 | 8,95 | 13,25 | 9,27 | 11,41 | 6,00 | 12,64 |
| CAIXA BRASIL AÇÕES LIVRE QUANTITATIVO FIC AÇÕES | -3,40 | 11,93 | 8,05 | 15,08 | 7,42 | 9,18 | 6,67 | 14,04 |
| SCHRODER BEST IDEAS FI AÇÕES | -5,30 | 5,28 | 5,48 | 11,22 | 4,76 | 3,23 | 6,14 | 12,93 |
| ITAÚ FOF RPI IBOVESPA ATIVO FIC AÇÕES | -5,15 | 5,19 | 5,98 | 9,32 | 4,45 | -6,38 | 6,05 | 12,75 |
| BRADESCO VALUATION IBOVESPA FIC AÇÕES | -6,37 | 1,08 | 3,71 | 5,27 | 0,11 | -6,10 | 6,59 | 13,88 |



Mais Valia Consultoria Ltda EPP
Rua General Artigas 232 - Loja 301 - Leblon - Rio de Janeiro/RJ
CEP: 22441-140 - (21)99614-6774 / (21)99739-9777

| | Mês | Ano | 3M | 6M | 12M | 24M | VaR - Mês | Volatilidade - Mês |
|---|---|---|---|---|---|---|---|---|
| OCCAM FIC AÇÕES | -5,77 | 1,34 | 6,76 | 5,41 | -0,36 | -5,56 | 6,59 | 13,89 |
| BB AÇÕES VALOR FIC AÇÕES | -5,81 | 1,76 | 5,78 | 6,27 | -1,60 | -6,69 | 6,29 | 13,26 |
| | | | | | | | | |
| **IDKA IPCA 2 ANOS - BENCHMARK** | **0,77** | **8,66** | **2,75** | **5,42** | **11,80** | **22,33** | | |
| BB IDKA 2 TÍTULOS PÚBLICOS FI RENDA FIXA PREVIDENCIÁRIO | 0,74 | 8,36 | 2,73 | 5,26 | 11,57 | 21,91 | 0,92 | 1,93 |
| CAIXA BRASIL IDKA IPCA 2A TÍTULOS PÚBLICOS FI RENDA FIXA LP | 0,77 | 8,41 | 2,76 | 5,32 | 11,53 | 21,66 | 0,90 | 1,91 |
| | | | | | | | | |
| **IMA-B - BENCHMARK** | **-0,38** | **11,84** | **2,83** | **10,43** | **13,76** | **20,07** | | |
| BRADESCO INSTITUCIONAL IMA-B FIC RENDA FIXA | -0,39 | 11,91 | 2,79 | 10,53 | 13,59 | 19,32 | 1,71 | 3,60 |
| CAIXA BRASIL IMA-B TÍTULOS PÚBLICOS FI RENDA FIXA LP | -0,37 | 11,72 | 2,79 | 10,37 | 13,51 | 19,64 | 1,71 | 3,61 |
| BB IMA-B TÍTULOS PÚBLICOS FI RENDA FIXA PREVIDENCIÁRIO | -0,40 | 11,65 | 2,71 | 10,26 | 13,45 | 19,42 | 1,74 | 3,67 |
| ITAÚ IMA-B ATIVO FIC RENDA FIXA | -0,47 | 12,05 | 2,87 | 10,78 | 13,15 | 18,33 | 1,85 | 3,90 |
| CAIXA BRASIL 2024 I TÍTULOS PÚBLICOS FI RENDA FIXA | -1,67 | 1,85 | 0,29 | 2,08 | 5,11 | 8,18 | 4,03 | 8,49 |
| | | | | | | | | |
| **IMA-B 5 - BENCHMARK** | **0,61** | **8,75** | **2,66** | **5,76** | **11,97** | **23,03** | | |
| ICATU VANGUARDA LONG BIASED FI MULTIMERCADO | -1,01 | 13,50 | 4,57 | 10,29 | 21,39 | 23,23 | 2,09 | 4,40 |
| CAIXA BRASIL IMA-B 5 TÍTULOS PÚBLICOS FI RENDA FIXA LP | 0,60 | 8,67 | 2,60 | 5,72 | 11,81 | 22,71 | 0,94 | 1,98 |
| | | | | | | | | |
| **IPCA - BENCHMARK** | **0,23** | **3,23** | **0,27** | **1,83** | **4,61** | **13,74** | | |
| CAIXA BRASIL GESTÃO ESTRATÉGICA FIC RENDA FIXA | 0,63 | 9,92 | 3,67 | 7,75 | 13,76 | 23,41 | 0,58 | 1,23 |
| CAIXA BRASIL ATIVA FIC RENDA FIXA LP | 0,62 | 9,51 | 3,34 | 7,38 | 13,10 | 23,77 | 0,50 | 1,05 |
| BB TÍTULOS PÚBLICOS VÉRTICE 2024 FI RENDA FIXA PREVIDENCIÁRIO | 0,91 | | 2,95 | | | | 0,62 | 1,31 |
| | | | | | | | | |
| **IRF-M - BENCHMARK** | **0,76** | **11,43** | **3,81** | **9,56** | **14,96** | **22,06** | | |
| CAIXA BRASIL IRF-M TÍTULOS PÚBLICOS FI RENDA FIXA LP | 0,73 | 11,33 | 3,75 | 9,45 | 14,84 | 21,77 | 1,04 | 2,19 |
| SANTANDER IRF-M TÍTULOS PÚBLICOS FI RENDA FIXA | 0,73 | 11,25 | 3,74 | 9,42 | 14,65 | 21,46 | 1,05 | 2,22 |



Mais Valia Consultoria Ltda EPP
Rua General Artigas 232 - Loja 301 - Leblon - Rio de Janeiro/RJ
CEP: 22441-140 - (21)99614-6774 / (21)99739-9777

| | Mês | Ano | 3M | 6M | 12M | 24M | VaR - Mês | Volatilidade - Mês |
|---|---|---|---|---|---|---|---|---|
| **IRF-M 1 - BENCHMARK** | **1,15** | **9,05** | **3,44** | **6,81** | **13,74** | **24,03** | | |
| CAIXA BRASIL IRF-M 1 TÍTULOS PÚBLICOS FI RENDA FIXA | 1,11 | 8,92 | 3,38 | 6,69 | 13,51 | 23,50 | 0,18 | 0,37 |
| | | | | | | | | |
| **S&P 500 (MOEDA ORIGINAL) - BENCHMARK** | **-1,77** | **17,40** | **7,84** | **13,54** | **13,97** | **-0,33** | | |
| ITAÚ PRIVATE S&P500® BRL FIC MULTIMERCADO | -0,95 | 23,26 | 9,83 | 17,85 | 23,63 | 17,05 | 5,70 | 12,00 |
| | | | | | | | | |
| **SELIC - BENCHMARK** | **1,14** | **8,87** | **3,32** | **6,68** | **13,55** | **25,14** | | |
| BRADESCO PREMIUM FI RENDA FIXA REFERENCIADO DI | 1,27 | 9,16 | 3,63 | 7,00 | 14,06 | 26,49 | 0,02 | 0,04 |
| | | | | | | | | |
| **SMLL - BENCHMARK** | **-7,43** | **8,13** | **3,26** | **17,40** | **-1,94** | **-23,76** | | |
| ITAÚ SMALL CAP VALUATION FIC AÇÕES | -7,11 | 6,14 | 1,78 | 13,53 | -2,18 | -17,47 | 7,70 | 16,21 |
| | | | | | | | | |
| **IPCA + 5,00% AO ANO - BENCHMARK** | **0,68** | **6,64** | **1,50** | **4,35** | **9,84** | **25,40** | | |
| CAIXA BRASIL 2024 X TÍTULOS PÚBLICOS FI RENDA FIXA | -1,94 | | 0,04 | | | | 4,45 | 9,38 |



Mais Valia Consultoria Ltda EPP
Rua General Artigas 232 - Loja 301 - Leblon - Rio de Janeiro/RJ
CEP: 22441-140 - (21)99614-6774 / (21)99739-9777

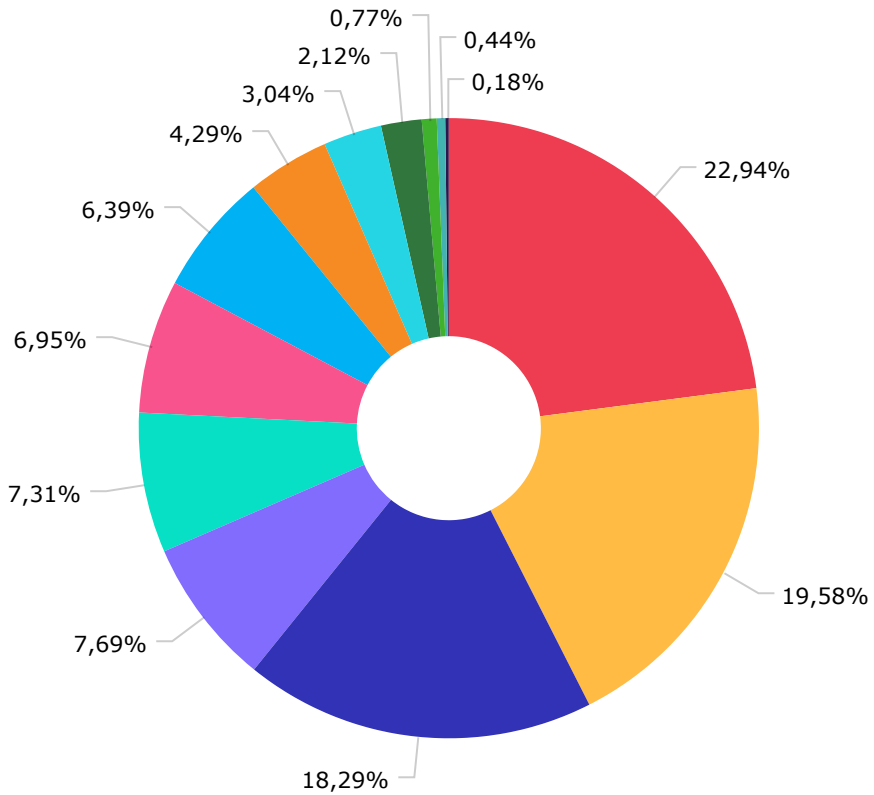


| | |
|---|---|
| CDI | 52.083.187,67 |
| Ibovespa | 44.459.708,00 |
| IMA-B | 41.525.530,98 |
| IPCA | 17.472.448,40 |
| IPCA + 5,00% ao ano | 16.593.227,47 |
| IMA-B 5 | 15.776.860,86 |
| Selic | 14.519.033,54 |
| S&P 500 (Moeda Original) | 9.740.325,67 |
| IRF-M | 6.909.701,11 |
| IRF-M 1 | 4.812.750,16 |
| Global BDRX | 1.757.202,36 |
| IDKA IPCA 2 Anos | 998.500,73 |
| SMLL | 419.485,40 |



Mais Valia Consultoria Ltda EPP
Rua General Artigas 232 - Loja 301 - Leblon - Rio de Janeiro/RJ
CEP: 22441-140 - (21)99614-6774 / (21)99739-9777

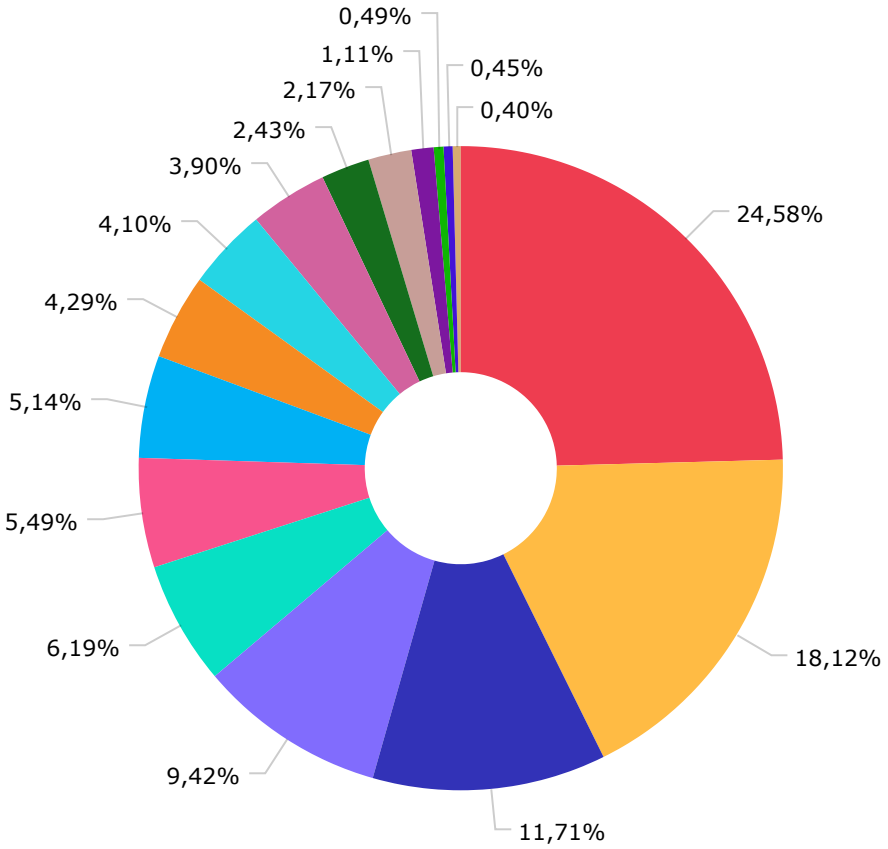


| | |
|---|---|
| Renda Fixa Indexados | 55.804.435,59 |
| Renda Fixa Duração Baixa Grau de Investimento | 41.135.047,32 |
| Não classificado | 26.599.711,43 |
| Renda Fixa Duração Livre Grau de Investimento | 21.390.040,34 |
| Ações Livre | 14.065.784,28 |
| Ações Dividendos | 12.467.326,57 |
| Renda Fixa Duração Alta Grau de Investimento | 11.676.382,87 |
| Multimercados Estratégia Específica | 9.740.325,67 |
| Ações Small Caps | 9.307.280,48 |
| Ações Valor/Crescimento | 8.850.866,98 |
| Multimercados Livre | 5.510.763,46 |
| Renda Fixa Duração Livre Soberano | 4.928.658,64 |
| Multimercados Balanceados | 2.531.623,24 |
| Multimercados Juros e Moedas | 1.114.578,03 |
| Ações Índice Ativo | 1.027.271,08 |
| Ações Setoriais | 917.866,37 |


Mais Valia Consultoria Ltda EPP
Rua General Artigas 232 - Loja 301 - Leblon - Rio de Janeiro/RJ
CEP: 22441-140 - (21)99614-6774 / (21)99739-9777

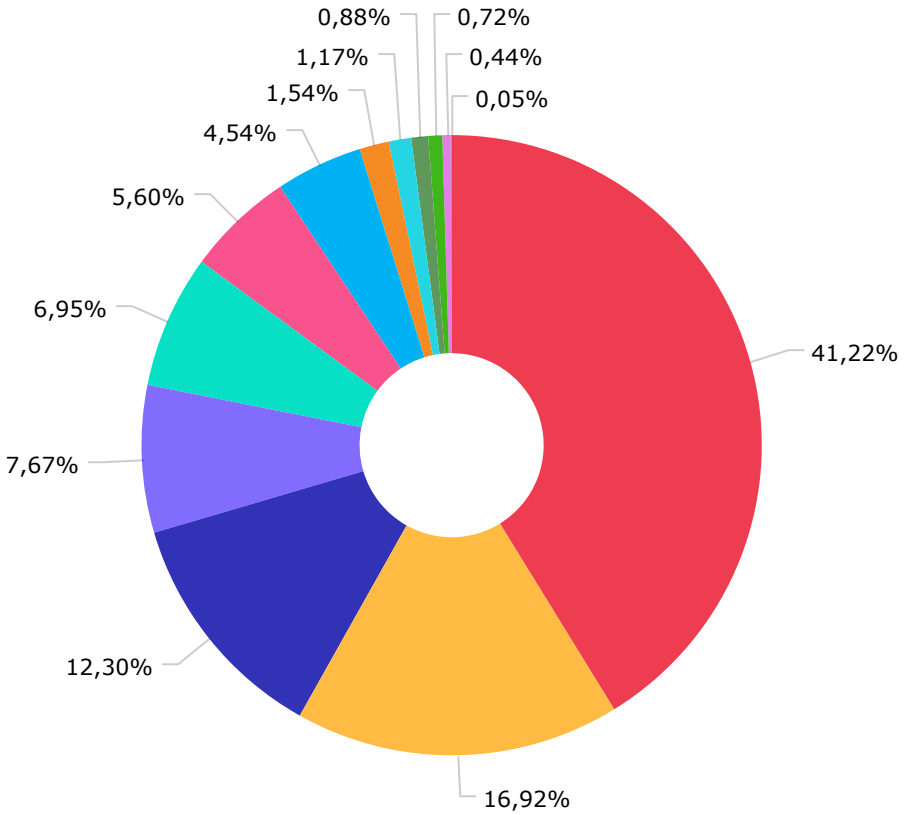


| | |
|---|---|
| CAIXA ECONÔMICA FEDERAL | 93.591.079,94 |
| ITAU UNIBANCO S.A. | 38.429.278,81 |
| BB GESTÃO DE RECURSOS DTVM S.A... | 27.936.213,20 |
| BRAM - BRADESCO ASSET MANAGEME... | 17.426.314,99 |
| TRIGONO CAPITAL LTDA. | 15.789.719,80 |
| SANTANDER BRASIL GESTÃO DE REC... | 12.708.279,30 |
| SCHRODER INVESTMENT MANAGEMENT... | 10.298.087,42 |
| OCCAM BRASIL GESTÃO DE RECURSO... | 3.491.219,46 |
| SAFRA ASSET MANAGEMENT LTDA. | 2.654.010,38 |
| ICATU VANGUARDA GESTÃO DE RECU... | 2.000.000,00 |
| BANCO J. SAFRA S.A | 1.643.207,85 |
| BAYES CAPITAL MANAGEMENT INVES... | 994.360,13 |
| ITAÚ DTVM S.A. | 106.191,07 |


Mais Valia Consultoria Ltda EPP
Rua General Artigas 232 - Loja 301 - Leblon - Rio de Janeiro/RJ
CEP: 22441-140 - (21)99614-6774 / (21)99739-9777

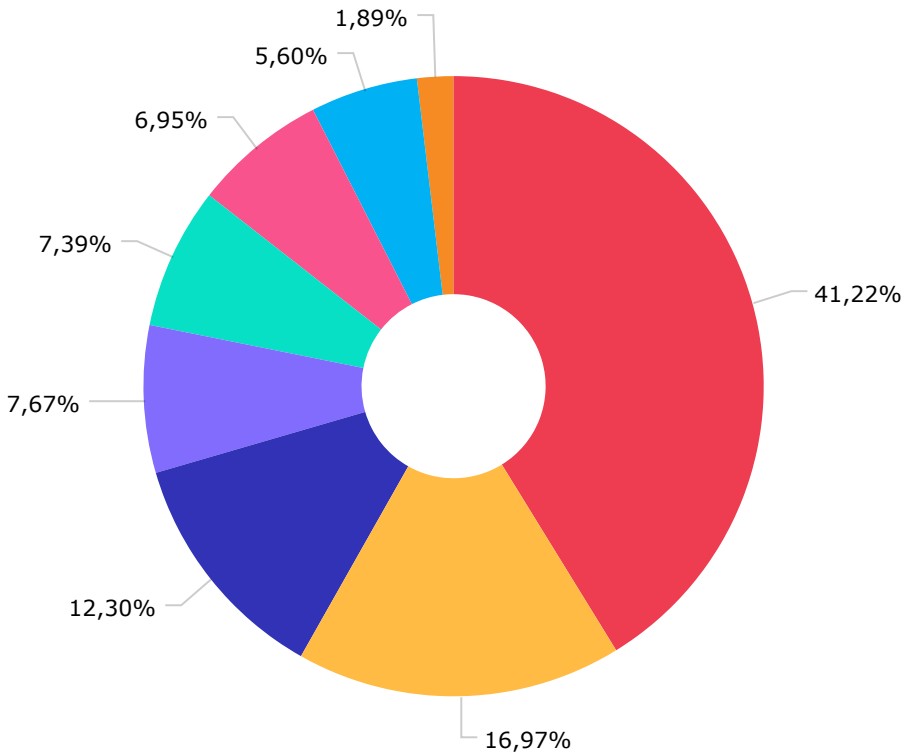


| | |
|---|---|
| CAIXA ECONÔMICA FEDERAL | 93.591.079,94 |
| ITAU UNIBANCO S.A. | 38.535.469,88 |
| BB GESTÃO DE RECURSOS DTVM S.A... | 27.936.213,20 |
| BANCO BRADESCO S.A. | 17.426.314,99 |
| BEM DISTRIBUIDORA DE TÍTULOS E... | 16.783.667,01 |
| BANCO DAYCOVAL S.A. | 15.789.719,80 |
| BANCO SANTANDER (BRASIL) S.A. | 12.708.279,30 |
| SAFRA ASSET MANAGEMENT LTDA. | 4.297.218,23 |


Mais Valia Consultoria Ltda EPP
Rua General Artigas 232 - Loja 301 - Leblon - Rio de Janeiro/RJ
CEP: 22441-140 - (21)99614-6774 / (21)99739-9777

| Mês | Saldo Anterior | Aplicações | Resgates | Saldo Atual | Retorno $ | Retorno Acumulado $ | Retorno % | Retorno Acumulado % | Meta % | Meta Acumulado % | Meta x Retorno Acumulado % | Risco - VaR |
|---|---|---|---|---|---|---|---|---|---|---|---|---|
| Janeiro | 204.164.055,70 | 2.896.059,86 | 1.854.870,57 | 209.127.321,75 | 3.922.076,76 | 3.922.076,76 | 1,91% ▲ | 1,91% | 0,95% | 0,95% | 201,05% | 3,19% |
| Fevereiro | 209.127.321,75 | 51.692.355,06 | 50.706.236,85 | 208.420.955,73 | -1.692.484,23 | 2.229.592,53 | -0,81% ▼ | 1,09% | 1,19% | 2,15% | 50,70% | 2,67% |
| Março | 208.420.955,73 | 5.374.516,61 | 4.985.574,82 | 210.024.038,01 | 1.214.140,49 | 3.443.733,02 | 0,58% ▲ | 1,68% | 1,15% | 3,33% | 50,45% | 2,87% |
| Abril | 210.024.038,01 | 1.566.970,07 | 1.066.830,37 | 212.449.548,95 | 1.925.371,24 | 5.369.104,26 | 0,91% ▲ | 2,61% | 0,96% | 4,32% | 60,42% | 2,72% |
| Maio | 212.449.548,95 | 29.345.671,08 | 28.707.041,36 | 218.247.253,35 | 5.159.074,68 | 10.528.178,94 | 2,42% ▲ | 5,09% | 0,65% | 5,00% | 101,80% | 2,61% |
| Junho | 218.247.253,35 | 8.496.224,40 | 7.895.653,57 | 225.037.498,61 | 6.189.674,43 | 16.717.853,37 | 2,83% ▲ | 8,06% | 0,32% | 5,34% | 150,94% | 2,34% |
| Julho | 225.037.498,61 | 17.205.374,34 | 16.751.247,83 | 228.915.956,06 | 3.424.330,94 | 20.142.184,31 | 1,52% ▲ | 9,71% | 0,52% | 5,89% | 164,86% | 2,30% |
| Agosto | 228.915.956,06 | 14.172.752,31 | 15.469.073,66 | 227.067.962,35 | -551.672,36 | 19.590.511,95 | -0,24% ▼ | 9,44% | 0,67% | 6,60% | 143,03% | 2,66% |

Retorno Acululado (Períodos)

| Período | Retorno $ | Retorno % | Meta % |
|---|---|---|---|
| 1º Trim | 3.443.733,02 | 1,68% | 3,33% |
| 2º Trim | 13.274.120,35 | 6,28% | 1,94% |
| 1º Sem | 16.717.853,37 | 8,06% | 5,34% |

**Gráfico Retorno e Meta Acumulado**

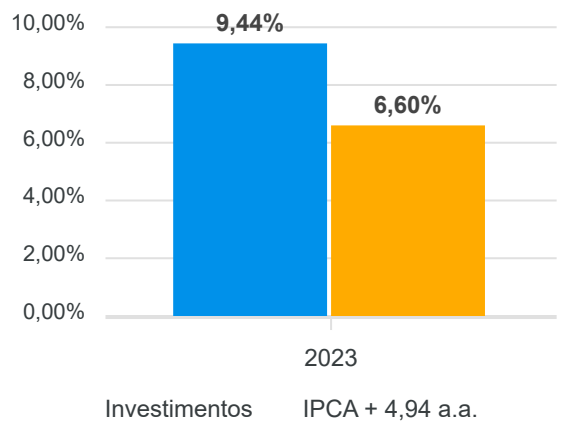




Mais Valia Consultoria Ltda EPP
Rua General Artigas 232 - Loja 301 - Leblon - Rio de Janeiro/RJ
CEP: 22441-140 - (21)99614-6774 / (21)99739-9777

## Gráfico Risco x Retorno

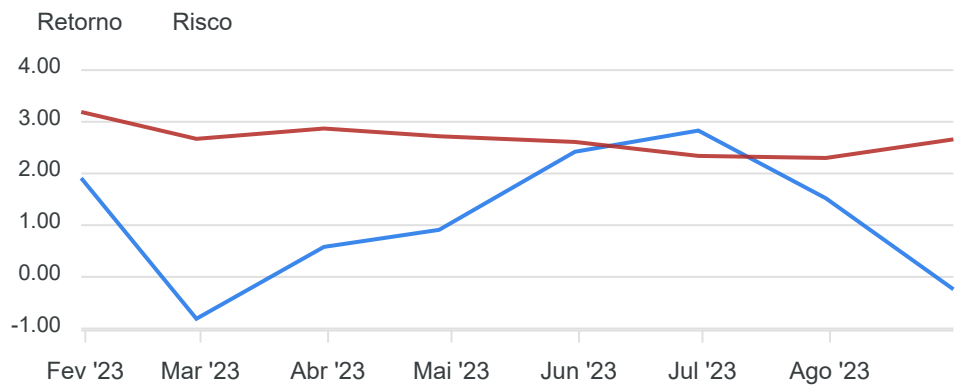


## Gráfico comparativo Retorno x Meta Rentabilidade

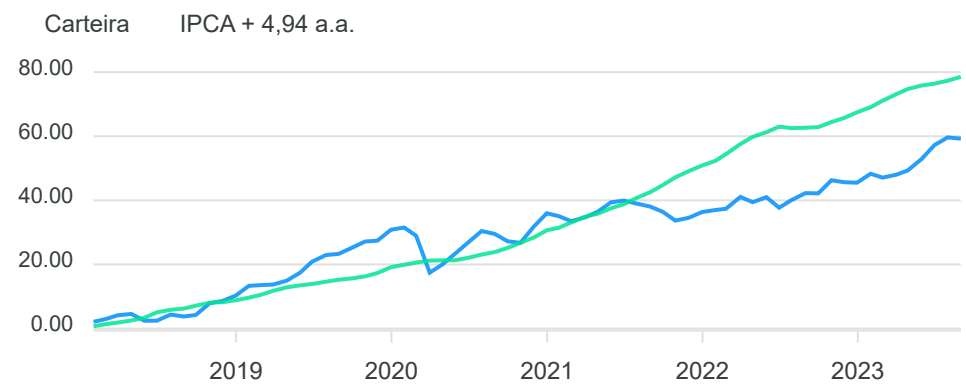


**Liquidez - 31/08/2023**

| Disponibilidade | Valor | % |
|---|---|---|
| Até D+30 | 203.376.069,65 | 89,57 |
| Até D+180 | 23.149.367,32 | 10,19 |
| Até D+360 | 542.525,38 | 0,24 |
| Até D+720 | 0,00 | 0,00 |
| Até D+1800 | 0,00 | 0,00 |
| Até D+3600 | 0,00 | 0,00 |
| Acima D+3600 | 0,00 | 0,00 |
| Indeterminado | 0,00 | 0,00 |

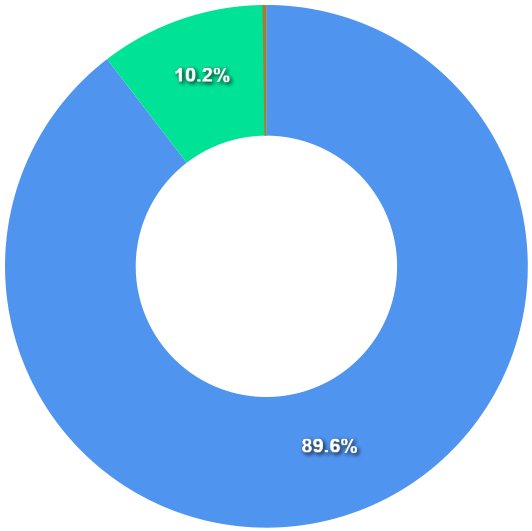




Mais Valia Consultoria Ltda EPP
Rua General Artigas 232 - Loja 301 - Leblon - Rio de Janeiro/RJ
CEP: 22441-140 - (21)99614-6774 / (21)99739-9777

| RENDA FIXA | Saldo Anterior | Aplicações | Resgates | Saldo Atual | Retorno $ | Retorno % | Risco - VaR |
|---|---|---|---|---|---|---|---|
| BB IDKA 2 TÍTULOS PÚBLICOS FI RENDA FIXA PREVIDENCIÁRIO | 818.719,34 | 0,00 | 0,00 | 824.771,58 | 6.052,24 | 0,74% ▲ | 0,92% |
| BB IMA-B TÍTULOS PÚBLICOS FI RENDA FIXA PREVIDENCIÁRIO | 3.039.348,59 | 294.638,82 | 0,00 | 3.318.382,75 | -15.604,66 | -0,47% ▼ | 1,74% |
| BB PERFIL FIC RENDA FIXA REFERENCIADO DI PREVIDENCIÁRIO LP | 2.817.538,78 | 0,00 | 0,00 | 2.850.083,68 | 32.544,90 | 1,16% ▲ | 0,02% |
| BB TÍTULOS PÚBLICOS VÉRTICE 2024 FI RENDA FIXA PREVIDENCIÁRIO | 10.208.959,89 | 0,00 | 294.638,82 | 10.006.483,96 | 92.162,89 | 0,90% ▲ | 0,62% |
| BRADESCO PREMIUM FI RENDA FIXA REFERENCIADO DI | 14.337.376,88 | 0,00 | 0,00 | 14.519.033,54 | 181.656,66 | 1,27% ▲ | 0,02% |
| CAIXA BRASIL 2024 I TÍTULOS PÚBLICOS FI RENDA FIXA | 551.749,79 | 0,00 | 14.166,53 | 542.525,38 | 4.942,12 | 0,90% ▲ | 4,03% |
| CAIXA BRASIL 2024 X TÍTULOS PÚBLICOS FI RENDA FIXA | 16.920.649,14 | 0,00 | 480.510,13 | 16.593.227,47 | 153.088,46 | 0,90% ▲ | 4,45% |
| CAIXA BRASIL ATIVA FIC RENDA FIXA LP | 3.775.042,34 | 0,00 | 0,00 | 3.798.503,33 | 23.460,99 | 0,62% ▲ | 0,50% |
| CAIXA BRASIL GESTÃO ESTRATÉGICA FIC RENDA FIXA | 3.644.475,55 | 0,00 | 0,00 | 3.667.461,11 | 22.985,56 | 0,63% ▲ | 0,58% |
| CAIXA BRASIL IDKA IPCA 2A TÍTULOS PÚBLICOS FI RENDA FIXA LP | 203.869,49 | 7.819,34 | 39.576,78 | 173.729,15 | 1.617,10 | 0,76% ▲ | 0,90% |
| CAIXA BRASIL IMA-B 5 TÍTULOS PÚBLICOS FI RENDA FIXA LP | 13.695.089,14 | 0,00 | 0,00 | 13.776.860,86 | 81.771,72 | 0,60% ▲ | 0,94% |
| CAIXA BRASIL IMA-B TÍTULOS PÚBLICOS FI RENDA FIXA LP | 24.766.742,58 | 6.058.809,95 | 4.712.867,24 | 25.988.239,98 | -124.445,31 | -0,40% ▼ | 1,71% |
| CAIXA BRASIL IRF-M 1 TÍTULOS PÚBLICOS FI RENDA FIXA | 4.875.407,49 | 111.484,20 | 227.314,16 | 4.812.750,16 | 53.172,63 | 1,07% ▲ | 0,18% |
| CAIXA BRASIL IRF-M TÍTULOS PÚBLICOS FI RENDA FIXA LP | 4.578.535,38 | 0,00 | 0,00 | 4.612.049,68 | 33.514,30 | 0,73% ▲ | 1,04% |
| CAIXA BRASIL MATRIZ FI RENDA FIXA | 10.604.838,76 | 0,00 | 0,00 | 10.733.961,57 | 129.122,81 | 1,22% ▲ | 0,05% |
| CAIXA BRASIL TÍTULOS PÚBLICOS FI RENDA FIXA LP | 710.655,04 | 0,00 | 0,00 | 718.672,15 | 8.017,11 | 1,13% ▲ | 0,03% |
| ITAÚ IMA-B ATIVO FIC RENDA FIXA | 9.736.290,16 | 0,00 | 0,00 | 9.690.181,43 | -46.108,73 | -0,47% ▼ | 1,85% |
| ITAÚ INSTITUCIONAL FI RENDA FIXA REFERENCIADO DI | 11.561.738,04 | 0,00 | 0,00 | 11.712.094,38 | 150.356,34 | 1,30% ▲ | 0,04% |
| ITAÚ INSTITUCIONAL GLOBAL DINÂMICO FIC RENDA FIXA LP | 6.812.985,96 | 0,00 | 0,00 | 6.857.575,44 | 44.589,48 | 0,65% ▲ | 0,68% |
| SAFRA EXTRA BANCOS FIC RENDA FIXA CRÉDITO PRIVADO | 1.623.916,71 | 0,00 | 0,00 | 1.643.207,85 | 19.291,14 | 1,19% ▲ | 0,02% |
| SANTANDER INSTITUCIONAL PREMIUM FIC RENDA FIXA REFERENCIADO DI | 10.274.299,42 | 0,00 | 0,00 | 10.410.627,87 | 136.328,45 | 1,33% ▲ | 0,06% |
| SANTANDER IRF-M TÍTULOS PÚBLICOS FI RENDA FIXA | 2.281.020,55 | 0,00 | 0,00 | 2.297.651,43 | 16.630,88 | 0,73% ▲ | 1,05% |
| BRADESCO INSTITUCIONAL IMA-B FIC RENDA FIXA | 0,00 | 2.000.000,00 | 0,00 | 1.986.201,44 | -13.798,56 | -0,69% ▼ | 1,71% |
| | 157.839.249,02 | 8.472.752,31 | 5.769.073,66 | 161.534.276,19 | 991.348,52 | 0,62% | 1,15% |



Mais Valia Consultoria Ltda EPP
Rua General Artigas 232 - Loja 301 - Leblon - Rio de Janeiro/RJ
CEP: 22441-140 - (21)99614-6774 / (21)99739-9777

| RENDA VARIÁVEL | Saldo Anterior | Aplicações | Resgates | Saldo Atual | Retorno $ | Retorno % | Risco - VaR |
|---|---|---|---|---|---|---|---|
| BB AÇÕES VALOR FIC AÇÕES | 5.690.511,69 | 0,00 | 0,00 | 5.359.647,52 | -330.864,17 | -5,81% ▼ | 6,29% |
| BB DIVIDENDOS MIDCAPS FIC AÇÕES | 3.060.123,02 | 0,00 | 0,00 | 2.901.774,98 | -158.348,04 | -5,17% ▼ | 5,77% |
| BRADESCO VALUATION IBOVESPA FIC AÇÕES | 4.133.790,58 | 0,00 | 3.000.000,00 | 921.080,01 | -212.710,57 | -5,15% ▼ | 6,59% |
| CAIXA BRASIL AÇÕES LIVRE QUANTITATIVO FIC AÇÕES | 1.051.933,92 | 0,00 | 0,00 | 1.016.134,37 | -35.799,55 | -3,40% ▼ | 6,67% |
| ITAÚ DIVIDENDOS FI AÇÕES | 9.918,18 | 0,00 | 0,00 | 9.616,49 | -301,69 | -3,04% ▼ | 6,00% |
| ITAÚ FOF RPI IBOVESPA ATIVO FIC AÇÕES | 2.171.085,41 | 0,00 | 2.000.000,00 | 106.191,07 | -64.894,34 | -2,99% ▼ | 6,05% |
| ITAÚ SMALL CAP VALUATION FIC AÇÕES | 3.249.514,91 | 0,00 | 2.700.000,00 | 419.485,40 | -130.029,51 | -4,00% ▼ | 7,70% |
| OCCAM FIC AÇÕES | 3.704.803,89 | 0,00 | 0,00 | 3.491.219,46 | -213.584,43 | -5,77% ▼ | 6,59% |
| SCHRODER BEST IDEAS FI AÇÕES | 10.874.255,52 | 0,00 | 0,00 | 10.298.087,42 | -576.168,10 | -5,30% ▼ | 6,14% |
| TRÍGONO DELPHOS INCOME INSTITUCIONAL FIC AÇÕES | 9.343.260,01 | 0,00 | 0,00 | 9.555.935,10 | 212.675,09 | 2,28% ▲ | 9,55% |
| TRÍGONO FLAGSHIP SMALL CAPS INSTITUCIONAL FIC AÇÕES | 6.086.811,92 | 0,00 | 0,00 | 6.233.784,70 | 146.972,78 | 2,41% ▲ | 10,45% |
| AZ QUEST BAYES SISTEMÁTICO AÇÕES FI AÇÕES | 0,00 | 1.000.000,00 | 0,00 | 994.360,13 | -5.639,87 | -0,56% ▼ | 5,33% |
| SAFRA SMALL CAP PB FIC AÇÕES | 0,00 | 2.700.000,00 | 0,00 | 2.654.010,38 | -45.989,62 | -1,70% ▼ | 6,72% |
| - | 49.376.009,05 | 3.700.000,00 | 7.700.000,00 | 43.961.327,03 | -1.414.682,02 | -2,87% | 7,58% |



Mais Valia Consultoria Ltda EPP
Rua General Artigas 232 - Loja 301 - Leblon - Rio de Janeiro/RJ
CEP: 22441-140 - (21)99614-6774 / (21)99739-9777

| ESTRUTURADOS | Saldo Anterior | Aplicações | Resgates | Saldo Atual | Retorno $ | Retorno % | Risco - VaR |
|---|---|---|---|---|---|---|---|
| CAIXA BRASIL ESTRATÉGIA LIVRE FIC MULTIMERCADO LP | 5.533.272,92 | 0,00 | 0,00 | 5.510.763,46 | -22.509,46 | -0,41% ▼ | 1,53% |
| CAIXA JUROS E MOEDAS FI MULTIMERCADO LP | 1.104.612,58 | 0,00 | 0,00 | 1.114.578,03 | 9.965,45 | 0,90% ▲ | 0,23% |
| CAIXA RV 30 FI MULTIMERCADO LP | 2.549.481,77 | 0,00 | 2.000.000,00 | 531.623,24 | -17.858,53 | -0,70% ▼ | 1,77% |
| ITAÚ PRIVATE S&P500® BRL FIC MULTIMERCADO | 9.833.299,32 | 0,00 | 0,00 | 9.740.325,67 | -92.973,65 | -0,95% ▼ | 5,70% |
| ICATU VANGUARDA LONG BIASED FI MULTIMERCADO | 0,00 | 2.000.000,00 | 0,00 | 2.000.000,00 | 0,00 | 0,00% | 2,09% |
| - | 19.020.666,59 | 2.000.000,00 | 2.000.000,00 | 18.897.290,40 | -123.376,19 | -0,65% | 3,67% |



Mais Valia Consultoria Ltda EPP
Rua General Artigas 232 - Loja 301 - Leblon - Rio de Janeiro/RJ
CEP: 22441-140 - (21)99614-6774 / (21)99739-9777

| INVESTIMENTOS NO EXTERIOR | Saldo Anterior | Aplicações | Resgates | Saldo Atual | Retorno $ | Retorno % | Risco - VaR |
|---|---|---|---|---|---|---|---|
| BB AÇÕES BOLSAS GLOBAIS ATIVO ETF FIC AÇÕES BDR NÍVEL I | 1.780.944,12 | 0,00 | 0,00 | 1.757.202,36 | -23.741,76 | -1,33% ▼ | 5,01% |
| BB TECNOLOGIA FI AÇÕES BDR NÍVEL I | 899.087,28 | 0,00 | 0,00 | 917.866,37 | 18.779,09 | 2,09% ▲ | 8,23% |
| | 2.680.031,40 | 0,00 | 0,00 | 2.675.068,73 | -4.962,67 | -0,19% | 3,29% |



Mais Valia Consultoria Ltda EPP
Rua General Artigas 232 - Loja 301 - Leblon - Rio de Janeiro/RJ
CEP: 22441-140 - (21)99614-6774 / (21)99739-9777

**Cenário Econômico**

Após uma sequência de meses no positivo, quem possui investimentos em uma carteira diversificada, acabou, provavelmente, fechando a rentabilidade no campo negativo. Na renda fixa, sinais mistos, com a abertura da curva de juros, os fundos atrelados a inflação mais longos fecharam no negativo. Mas os investimentos em títulos públicos e juros mais curtos tiveram rentabilidade positiva. A renda variável local, com o fraco desempenho do Ibovespa, fez com o que os fundos fechassem em forte baixa, e por fim os fundos com investimentos ligados nos ativos no exterior, prejudicado pelos desempenhos ruins das economias globais, fecharam o mês igualmente no negativo. Mas, mesmo com o resultado ruim deste mês, o número não foi suficiente para afetar a rentabilidade positiva no acumulado deste ano, e a maioria dos RPPS seguem com boa folga frente as suas respectivas metas atuariais.

**Análise da Carteira de Investimentos**

**Carteira de Investimentos**

No final do período, a carteira apresentou números de fechamento que evidenciam que suas posições estão em conformidade com os limites definidos nos artigos da Resolução 4.963/2021.

**Enquadramento na Resolução e Política de Investimentos**

A situação da carteira ao término do período evidencia que, apesar de alguns objetivos ainda não terem sido alcançados (estratégias alvo), fica demonstrado o cumprimento da legislação em vigor, bem como da própria Política de Investimentos definida para o ano de 2023. As diferenças verificadas entre os percentuais da carteira em relação à Política de Investimentos demonstram apenas que os objetivos pretendidos para o ano de 2023 ainda não foram integralmente atingidos.

**Rentabilidade e Risco (por ativo)**

As séries históricas da rentabilidade e risco por ativo da carteira em relação aos respectivos benchmarks, demonstra a qualidade e consistência de seus resultados.

**Distribuição por Benchmarks**

A carteira mantem a totalidade dos recursos aplicados em ativos financeiros indexados, e/ou que buscam replicar indexadores adequados, e em conformidade, com os objetivos de rentabilidade e liquidez pretendidos.

**Distribuição por Classificação ANBIMA**

Os fundos de investimentos presentes na carteira seguem as características de estratégias e fatores de riscos definidas pela ANBIMA. Esse agrupamento facilita a comparação de performance entre os diferentes fundos, assim como auxilia o processo de decisão de investimento.


Mais Valia Consultoria Ltda EPP
Rua General Artigas 232 - Loja 301 - Leblon - Rio de Janeiro/RJ
CEP: 22441-140 - (21)99614-6774 / (21)99739-9777

**Distribuição por Gestoras e Administradoras**

As gestoras e administradoras dos fundos de investimento presentes na carteira são instituições regulares junto aos órgãos de controle e fiscalização do Mercado de Capitais, assim como apresentam histórico de regularidade no ambiente de gestão e administração de investimentos.

**Retorno da Carteira de Investimentos**

Na renda fixa, apesar do realinhamento das taxas de juros no longo prazo provocando rentabilidade não satisfatória nos fundos IMA`s e títulos públicos federais com marcação a mercado, as estratégias de investimentos de menor prazo como em CDI seguem com rentabilidade competitiva. Como já dissemos na análise do cenário econômico, a renda variável local, com o fraco desempenho do Ibovespa, fez com o que os fundos fechassem em baixa, junto com os fundos com investimentos ligados aos ativos no exterior, prejudicados pelos desempenhos ruins das economias globais.

**Retorno dos Fundos de Investimentos**

Os fundos de investimento presentes na carteira são regulados, e estão em conformidade com a legislação normativa dos investimentos dos RPPS. Além de estarem adequados à execução da Política de Investimentos aprovada para o ano de 2023, assim como também atendem os objetivos de rentabilidade e liquidez pretendidos.

Rio de Janeiro, 13 de setembro de 2023.

Mais Valia Consultoria Ltda EPP



Mais Valia Consultoria Ltda EPP
Rua General Artigas 232 - Loja 301 - Leblon - Rio de Janeiro/RJ
CEP: 22441-140 - (21)99614-6774 / (21)99739-9777